

Lace Sticken mit Maschinen


Lace Motive sind Stickmuster, die auf einem wasser- oder hitzelöslichen Vlies gestickt werden und aufgrund ihrer Stickstruktur nach dem Lösen des Trägermaterials frei stehend sind und einen Spitzencharakter haben.


Lace Stickereien sind insbesondere für Fensterschmuck, als [Accessoires](#) oder für Dekorationen beliebt. Auch auf Kleidung können diese Muster eingesetzt werden.

Die Muster sind in der Regel sehr stichlastig, da erst ein Gitter gestickt wird, auf dem dann das Muster liegt. Wichtig ist, dass das Trägervlies löslich ist, um die freien Räume zwischen den Stichen erreichen zu können, die eine [Spitze](#) ausmachen. Das Trägervlies muss stabil einspannbar sein. Aufgrund der vielen Stiche ist diese Stabilität sehr wichtig, um ein Verziehen des Musters zu verhindern.

Beim Sticken von Lacemotiven sollte Ober- und Unterfaden von dem gleichen Stickgarn genutzt werden, da beide Seiten sichtbar sind.

Nach dem Auswaschen oder wegbügeln des Vlieses werden die Muster geformt und bei Notwendigkeit getrocknet. Ein leichtes Besprühen mit Haarlack hilft gegen das Einstauben bei der Verwendung als





(c) Bild Anne

Liebler gesehen bei PFAFF 2013
Gestickt mit Husqvarna




(c) Bild Anne

Liebler gesehen bei PFAFF 2013
Beispiel für Stickmusterangebote.

Stickmusterfreebie von [Sabine](#):

<https://www.hobbyschneiderin.de/lexicon/entry/693-lace-sticken-mit-maschinen/>

Datei
Teelichtbänderole



■ Eine FSL (Freistehende Spitze). Gestickt wird sie auf eine doppelte Lage Soluvlies.

Disaster

7. September 2017

Vertrieb/Hersteller	0
Preisentwicklung	unbekannt
Produktionszeitraum	unbekannt