

# JUKI MO-735

Die JUKI MO-735 ist eine Coverlocknähmaschine.


Die [JUKI](#) MO-735 ermöglicht Ihnen, die Perfektion im Nähen auszuleben. Erfüllen Sie sich Ihre Träume und nähen Sie, für sich selbst, was Ihnen die Industrie in der Qualität wie Sie es sich wünschen, nicht bieten kann.




Nähen Sie die Mode von heute, trendige und auch dehnbare Sportmode, reizende Kindermode und Vieles mehr! Mit der [JUKI](#) Coverlock-Maschine MO-735 erhalten Sie eine kombinierte [Overlock](#)- und Coverstich-Maschine. Was heißt das nun? Sie können ab sofort mit dieser Maschine Ihre Stoffe zusammennähen und

versäubern, wie Sie es sicherlich bereits von einer reinen Overlock-Maschine kennen, die JUKI Coverlock-Maschine MO-735 kann noch mehr! Nähen Sie zukünftig auch Ihre eigenen Säume in 3-mm- oder 6-mm-Breite oder vernähen Sie Ihre Nähprojekte mit einer 5-Faden-Sicherheitsnaht und nichts kann sich mehr in Luft auflösen! Auch die JUKI Coverlock-Maschine MO-735 kann durch Ihre Innovationen und Qualität glänzen. Da wäre unter anderem ein neues Einfädelsystem, in dem die Greiferfäden in einem Fadenkanal verschwinden und man nur kurzzeitig den Einfädelpunkten folgen muss. Eine Einfädelhilfe für den Untergreifer verbirgt sich ebenfalls in der Nähe des Greifers. Eine weitere Einfädelhilfe für den Covergreifer und weitere Einstellmöglichkeiten, die aus Ihrem Nähprojekt ein kleines unverwechselbares Highlight machen.

**Einfädelhilfe Untergreifer:** Dank dieser Hilfe wird auch das Einfädeln des Untergreifers sehr vereinfacht. Es wird nur ein kleiner Hebel betätigt, die Einfädelhilfe klappt vor und der Faden kann eingehangen werden.




**Einfädelhilfe Greifer:** Angst vor dem Einfädeln brauchen Sie bei dieser Coverlock-[Nähmaschine](#) nicht zu haben. Die MO-735 ist leicht und schnell einzufädeln, folgen Sie einfach den Einfädelpunkten.




**Füßendruckeinstellung:** Dank der Option, die Nähfußsohle vorn extra hoch anheben zu können, nähen Sie auch dicke Stoffe oder mehrere Stofflagen mit Leichtigkeit. Auch mittels des einstellbaren Nähfußdrucks kann die Maschine die verschiedensten Stoffe verarbeiten.

**Fadenspannung des Obergreifers:** Einfach, schnell und unkompliziert können Sie die [Fadenspannung](#) des Covergreifers ändern.



**Manuelle Fadenspannung:** Das Einstellen der Fadenspannung ist immer eine knifflige Sache. Gerade wenn eine Naht einmal nicht genau so aussieht, wie gewünscht. Damit es trotzdem einfach ist, die Spannung für den richtigen Faden anzupassen, hat die MO-735 für die Greifer- und die Nadelfäden verschiedene, übersichtlich angeordnete Fadenspannungen. An den Stellknöpfen ist zurück aufgedruckt, für welchen Faden welcher [Knopf](#) zuständig ist. Die Grundeinstellung der Fadenspannung ist hervorgehoben, so dass Sie diese jederzeit wiederherstellen können.


**Rollsaumeinstellung:** [Stichplatte](#) und [Nähfuß](#) tauschen für einen [Rollsaum](#)? Das ist Vergangenheit. Nähen Sie traumhafte Rollsäume, soviel sie wollen. Um einen [Rollsaum](#) zu nähen, schieben Sie einen den Schieber für die Kettelzunge zurück, nehmen die linke Nadel heraus und sofort gelingen traumhafte Rollsäume.



**Stichlängenverstellung und Differentialtransport:** Einen längeren oder kürzeren Stich können Sie ganz leicht einstellen. Einfach die [Stichlänge](#) mit dem Stichlängenknopf stufenlos zwischen 1 Millimeter und 4 Millimeter verstellen. Wie oft hat man das Problem bei elastischen Stoffen, dass sie am Ende des Nähens kräuseln oder die Naht verschoben ist. Mit Hilfe des Differentialtransportes wird ein optimaler Stofftransport bei elastischen Stoffen gewährleistet und Nahtkräuseln oder überstehende Nähe werden verhindert. Auf Wunsch kann man mit dem Differentialtransport auch fantasievolle Kräuseleffekte erzeugen.



**Obermesser wegklappbar:** Wenn Sie einmal mehr Freiheit beim Nähen benötigen, dann klappen Sie das Obermesser der MO-735 einfach nach oben.



**Einfädelhilfe Covergreifer:** Fädeln Sie mit dieser kleinen Hilfe schnell und unkompliziert den Covergreifer ein.



**Einfädeln Obergreifer, Untergreifer:** Angst vor dem Einfädeln brauchen Sie bei dieser [Nähmaschine](#) nicht zu haben, folgen Sie einfach den Einfädelpunkten.



**Zubehörfach:** Bei der JUKI MO-735 hat alles seine Ordnung. Sämtliches Zubehör befindet sich an einem festen Platz, somit hat das Suchen ein Ende.



**Bedienelemente:** An der JUKI Coverlock-Maschine MO-735 sind sich alle wichtigen [Knöpfe](#) bequem von außen zu erreichen. Ein Komfort, den man nicht missen möchte.

**Farbcodierte Fadenwege:** Das Einfädeln JUKI Coverlock-Maschine MO-735 gelingt Ihnen schnell und einfach mit dem farbcodierten Fadenwegsystem. Folgen Sie einfach den jeweiligen Farben und legen den Faden in die Führungen. Kinderleicht!

**Abfallbehälter:** Eine kleine, aber feine Bereicherung an der JUKI Coverlock-Maschine MO-735 ist der im Lieferumfang befindliche integrierte Abfallbehälter. Garnreste und Stoffabschnitte fallen sofort während des Nähvorgangs in den Abfallbehälter. Ihre Arbeitsfläche bleibt so stets sauber und übersichtlich. Der Abfallbehälter lässt sich ohne Mühe abnehmen und Sie können die sich darin befindlichen „Nähreste“ schnell und einfach entsorgen. Sparen Sie sich Zeit, denn dank diesem cleveren Zubehör aus dem Hause JUKI entfällt das lästige Aufräumen während des Nähens und beim Wechsel zu neuen Nähprojekten. Entleeren Sie einfach nach Belieben den Abfallbehälter – Komfort, der sich lohnt!

**Ober- und Untermesser:** Für sauberes und sicheres Schneiden an den Stoffkanten, sogar bei dicken Stoffen sorgen dieses beiden Messertypen Ihrer MO-735 Coverlock-Maschine.

**Schnittbreitenverstellung:** Sie wollen breitere oder schmalere Nähte mit Ihrer MO-735 nähen? Verwenden Sie hierzu einfach die Schnittbreitenverstellung, eine Skala hilft Ihnen dabei, die richtige Schnittbreite zu finden. Auch sehr schön von außen bedienbar.

**Easy-Snap-On-Fuß:** Wechseln Sie schnell und einfach zwischen den einzeln erhältlichen Overlockfüßen für Ihre MO-735. Außerdem können Sie dank dem Multifunktionsnähfuß nicht nur normale Overlocknähte mit der JUKI Coverlock-Maschine MO-735 nähen, sondern auch [Bänder](#), Gummiband oder [Pailletten](#) an Ihre Nähkreationen anbringen. Lassen Sie Ihrer Kreativität freien Lauf!

**Stoffführung:** Wenn es ganz genau werden soll, unterstützt Sie die integrierte Stoffführung der JUKI MO-735 Coverlock-Maschine beim Nähen.

**Sicherheit geht vor:** Dank spezieller Microsicherheitsschalter am Front- und an den Seitencovern bietet Ihnen diese JUKI Coverlock-Maschine MO-735 noch mehr Sicherheit beim Nähen. Sind die Cover geöffnet, beginnt die Maschine nicht zu nähen.

#### **Sticharten:**

- 5-Faden-Sicherheitsnaht 14mm: zum Zusammennähen und [Versäubern](#) von festen Materialien
- 3-Faden-[Overlock](#): ideale Versäuberungsnaht für alle Stoffe



- 3-Faden-[Rollsaum](#): umgelegt dekorativer Kantenabschluss besonders für leichte bis mittelschwere Stoffe
- 2-Faden-Flatlock: zum Zusammennähen und Säumen von elastischen Materialien, extrem dehnbare Naht, besonders geeignet für Sportbekleidung und Unterwäsche
- 3-fach Coverstich 6mm: zum Säumen von sehr elastischen Materialien und für Ziereffekte
- 3-Faden Coverstich 3mm: zum Säumen, zum Nähen von [Biesen](#), für Ziereffekte
- 4-Faden-Overlock: garnsparende Versäuberungsnaht für alle Materialien
- 3-Faden-Flatlock: zum [Versäubern](#) und Zusammennähen von mittelschweren und dehnbaren Materialien, für dekorative Kantenabschlüsse
- 2-Faden-Flatlock: zum Zusammennähen und Säumen von elastischen Materialien und als Dekonaht
- Doppelkettenstichnaht: zum Zusammennähen von sehr strapazierfähigen Materialien, für Ziereffekte

Genießen Sie die JUKI Coverlock-Maschine MO-735 und verfolgen Sie mit ihr Ihre persönlichen Nähideen.

**Produktseite beim Hersteller:** <https://juki-naehmaschinen.de/maschinen/mo-735/>

**Quellennachweis:** Mit freundlicher Genehmigung JUKI [Consuendi](#) GmbH.

Technische Details	<ul style="list-style-type: none"> <li>• Stichtypen: siehe Text</li> <li>• <a href="#">Stichlänge</a>: 1 bis 4mm</li> <li>• <a href="#">Überstichbreite</a>: 3 bis 7mm</li> <li>• <a href="#">Nähfußlüftung</a>: Lüftung in 2 Stufen, maximal 6mm</li> <li>• <a href="#">Nadel</a>: ELx705</li> <li>• <a href="#">Nähgeschwindigkeit</a>: bis 1500 Stiche/Minute</li> <li>• <a href="#">Maße (BxHxT)</a>: 300 x 260 x 290mm</li> <li>• <a href="#">Gewicht</a>: 9,0kg</li> </ul>
Vertrieb/Hersteller	 <p><a href="#">JUKI</a>   <a href="#">Consuendi</a> GmbH  Nordstraße 31  D-09247 Chemnitz  <a href="https://www.juki-naehmaschinen.de/">https://www.juki-naehmaschinen.de/</a></p>
Preisentwicklung	<ul style="list-style-type: none"> <li>• 1299,00 Euro (04/<a href="#">2020</a>)</li> </ul>
Produktionszeitraum	<ul style="list-style-type: none"> <li>• Produktionsbeginn unbekannt</li> <li>• <a href="#">2020</a></li> </ul>