

# JUKI HZL-G120

## Inhaltsverzeichnis

- [1](#)

Die JUKI HZL-G120 ist eine computergesteuerte Nähmaschine mit Industrietechnologie.

Für Kreative und die, die es werden möchten. Industrietechnologie von [JUKI](#) bereichert die HZL-G120 [Nähmaschine](#) und verhilft ihr damit zu perfekten Nähergebnissen!



Die [Juki Nähmaschine](#) HZL-G120 wird Ihre Erwartungen übertreffen. [JUKI](#) vereint in dieser Maschine die Ansprüche vom Nähen und [Quilten](#) aus Industrie und Haushalt. Sie werden sagen, die und keine andere! Denn die Maschine hat viele hilfreiche und neue Funktionen, die Ihnen das Nähen erleichtern und Freunde bereiten. Ein sehr schönes großes beleuchtetes und gut lesbares Display erleichtert Ihnen das Einstellen Ihres gewünschten Stichmusters. Die HZL-G120 [JUKI Nähmaschine](#) verfügt auch über einen speziellen Box-Transport durch den ein Verziehen und Verrutschen der Stoffe unterbunden wird und höchste Stichqualität auf allen Stoffen erzielt wird. Die Nähmaschine HZL-G120 verfügt, dank eines speziellen 7-Punkt-Stahltransporteurs und einer verbesserten Nähfußbauart, über einen starken Stofftransport. Projekte mit schweren Stoffen wie [Jeans](#) lassen sich so ganz einfach nähen! Knopflocher in bester Qualität? Auch das kann Ihnen die HZL-G120 Nähmaschine bieten. 8 verschiedene Knopflochtypen stehen Ihnen zur Verfügung.


Die JUKI Nähmaschine HZL-G120 wurde mit einem sehr großen Freiarmbereich ausgestattet. Für eine sehr gute Ausleuchtung des Nadel- und Nähbereiches sorgen LED-Leuchten.

**Stichmuster:**

**Übersicht der Stichmuster**



**Ein-Punkt**



**Beleuchtetes LC-Display:** Eine schöne große beleuchtete und gut lesbare Anzeige zielt diese Maschinen. Sie sehen auf einen Blick, welchen Stich Sie ausgewählt haben, Ihre eingestellte Stichlänge und –breite, mit welchem Fuß Sie den gewünschten Stich oder das Muster nähen können und ob die Nadel oberhalb oder im Stoff bei Nahtende halten soll.

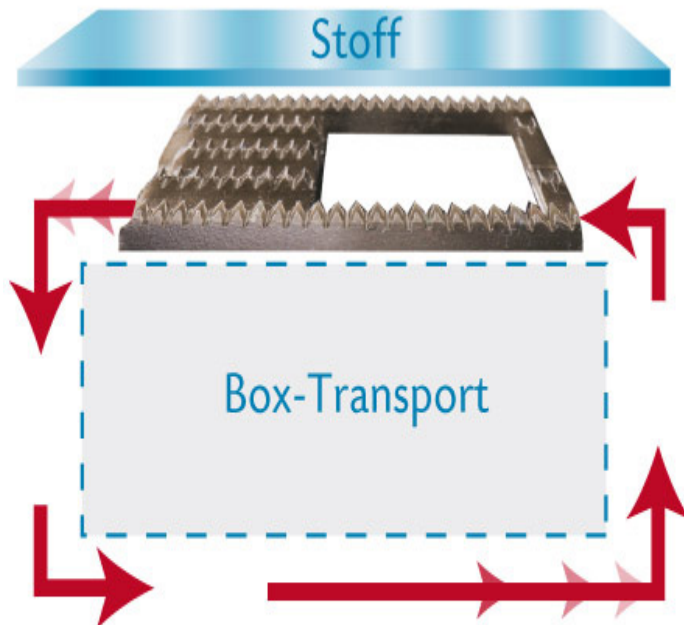


**Wichtige Funktionstasten an einem Platz:** Übersichtlich angeordnet finden Sie die wichtigsten Funktionstasten der HZL-G120 JUKI Nähmaschine an einem Platz. Bestimmen Sie die Nähgeschwindigkeit einfach per Schieberegler, nutzen Sie die Taste für die Nadelhoch-/tiefstellung, das Rückwärtsnähen oder die Start+Stoptaste.

**Elektronische Geschwindigkeitskontrolle:** Die stufenlose Einstellung der Nähgeschwindigkeit erlaubt Ihnen auch bei schwierigen Nähprojekten, sicher und genau die Arbeiten zu beenden. Bei Bedarf können Sie, dank der elektronischen Geschwindigkeitskontrolle, ohne Fußanlasser nähen.

**Kombinieren, speichern, erneut abrufen:** Buchstaben- und Ein-Punkt-Muster können kombiniert und für spätere Zwecke gespeichert werden. Zum Speichern stehen insgesamt 70 Muster zur Verfügung, die abgespeichert werden können. Ihre Lieblingsmuster können Sie ganz einfach erneut aufrufen!

**Boxtransport:** JUKI hat das Box-Transportsystem aus der Industrie übernommen, um wunderschöne Nähte und herausragende Transportleistungen anbieten zu können. Der konventionelle Transport einer Nähmaschine folgt einer ovalen Bewegung während die JUKI Nähmaschine HZL-G120 den Transporteur rechteckig bewegt und somit der Transporteur länger den Kontakt zum Stoff hält. Dadurch verziehen und verrutschen die Stoffe nicht mehr. Dieses präzise Transportsystem sorgt für höchste Stichqualität, für eine Vielzahl von leichten bis schweren Stoffen.




Da der Transporteur länger Kontakt zum Stoff hat, transportiert die Maschine das Nähobjekt besser.





**Stahltransporteur:** Die JUKI Nähmaschine HZL-G120 verfügt dank eines speziellen 7-Punkt-Stahltransporteurs über einen starken Stofftransport. Projekte von schweren Stoffen bis hin zu leichten Stoffen lassen sich somit sehr gut transportieren und nähen. Zwei zusätzliche Transporteure vor der Nadel ermöglichen einen leichten Nähbeginn.




**Jeansnaht:** Die Juki Nähmaschine HZL-G120 verfügt dank eines speziellen Stahltransporteurs und einer verbesserten Nähfußbauart über einen starken Stofftransport. Projekte mit schweren Stoffen wie Jeans lassen sich so ganz einfach nähen.






**Knopflöcher:** Knopflöcher in bester Qualität! Die HZL-G120 näht Ihnen unabhängig vom verwendeten Material wunderschöne Knopflöcher. 8 verschiedene Knopflochtymen stehen Ihnen zur Verfügung.







**Automatischer Nadeleinfädler:** Durch diese einfache Funktion ist das Einfädeln der Nadel ein Kinderspiel. Drücken Sie nur den Hebel herunter und legen den Faden vor die Nadel. Dieser fädelt sich wie von selbst ein durchs [Nadelöhr](#). Spart Zeit, Mühe und schont die Nerven.



1


**Einfacher Nähbeginn:** Den [Knopf](#) am [Nähfuß](#) drücken und den Fuß parallel zur [Stichplatte](#) bringen. Dies ermöglicht einen einfachen Nähbeginn bei mehreren Stofflagen oder überlappenden Materialien und schweren Stoffen.





**Großer Nähbereich:** Es soll mal ein etwas größeres Nähprojekt sein? Kein Problem, die JUKI Nähmaschine HZL-G120 bietet Ihnen von Haus aus einen großen Nähbereich. Von der Nadelmitte bis zum Gehäuse stehen Ihnen stolze 203 mm und eine Höhe von 112 mm im Durchlass zur Verfügung.

**Aufspulautomatik:** Dank eines separaten Spulermotors können Sie nähen und dabei eine Unterfadenspule mit neuem Faden versehen. Ganz einfach und unkompliziert, Unterfadenspule auf den Spulerstift setzen, Faden einlegen und schon kann es losgehen. Im Handumdrehen ist das ganz nebenbei mit erledigt. Einfach perfekt!



**Manuelle Spannungseinstellungen:** Mit der JUKI Nähmaschine HZL-G120 brauchen Sie sich nie wieder Sorgen um Ihre Fadenspannungseinstellungen zu machen. Sie können die [Fadenspannung](#) individuell Ihrem Nähprojekt [anpassen](#). Verändern Sie einfach die [Fadenspannung](#) mit dem Einstellrad, die Grundeinstellung der [Fadenspannung](#) ist farbig hinterlegt. Trauen Sie sich und Sie werden auf jedem Ihrer Nähprojekte ein

perfektes Stichbild haben!

**Versenkbare Transporteure:** Nur durch Schieben des Transporteurschiebers können Sie Freihandquiltstiche oder Stickereien ganz einfach nähen. Hebel umklappen, der Transporteur versenkt sich automatisch und Sie können sich verwirklichen. Einfach? Einfach perfekt!

**LED-Licht:** Ein gut ausgeleuchteter Nähbereich sorgt für optimale Sicht beim Nähen! Das LED-Licht erhitzt sich auch nach langer Benutzung nicht.



**Zubehörfach:** Im [Anschietisch](#) integriert, finden Sie das praktische Zubehörfach. Hier ist alles an seinem Platz, alles Wichtige übersichtlich angeordnet und sortiert!

**Freiarm:** Die JUKI Nähmaschine HZL-G120 verfügt über einen größeren Freiarmbereich mit einem Tisch, der an die Maschine gesteckt werden kann. Damit lassen sich große Nähprojekte komfortabler und mit viel Freude nähen.

**Robuste Kofferhaube:** Schützen Sie Ihre Nähmaschine vor Verschmutzung, Staub und unnötigen Beschädigungen, wenn Sie nicht mit ihr nähen! Diese Kofferhaube ist nicht nur stabil, sondern bietet auch eine Menge Platz für das Zubehör der HZL-G120 JUKI Nähmaschine.





**Optional - Verlängerungstisch:** Mit dem optionalen Verlängerungstisch der der HZL-G120 [vergrößern](#) Sie Ihren Nähbereich für noch perfekteres und komfortableres Arbeiten an großen Nähprojekten.

- [Produktseite beim Hersteller](#)

Bilder © JUKI. Mit freundlicher Genehmigung [Consuendi](#) GmbH.

Technische Details	<ul style="list-style-type: none"><li>• <a href="#">Stichlänge</a> max. 5 mm</li><li>• Zickzackbreite max. 7 mm</li><li>• Nähfußlüftung Lüftung in 2 Stufen, max. 12 mm</li><li>• Nadel130/705H</li><li>• Maße (B x H x T) 445 x 292 x 223 mm</li><li>• Durchlass (B x H x T) 203 x 112 x 223 mm</li><li>• Gewicht (nur Maschine) 9,0kg</li></ul>
Vertrieb/Hersteller	<p><b>JUKI</b>®</p> <p><a href="#">JUKI</a>   <a href="#">Consuendi</a> GmbH</p> <p>Nordstraße 31</p> <p>D-09247 Chemnitz</p> <p><a href="https://www.juki-naemaschinen.de/">https://www.juki-naemaschinen.de/</a></p>
Preisentwicklung	<ul style="list-style-type: none"><li>• 799,00 Euro (24.12.2019)</li></ul>
Produktionszeitraum	<ul style="list-style-type: none"><li>• Vertriebsbeginn unbekannt</li></ul>