

JUKI HZL-G220

Inhaltsverzeichnis

- [1](#)
- [2](#)

Die JUKI HZL-G220 ist eine kombinierte Näh-Stickmaschine mit Indusrietechnologie.

Für Kreative und die, die es werden möchten.Indusrietechnologie von [JUKI](#) bereichert die HZL-G220 [Nähmaschine](#) und verhilft ihr damit zu perfekten Nähergebnissen



Die [JUKI Nähmaschine](#) HZL-G220 wird Ihre Erwartungen übertreffen. [JUKI](#) vereint in dieser Maschine die Ansprüche vom Nähen und [Quilten](#) aus Industrie und Haushalt. Sie werden sagen, die und keine andere! Denn die Maschine hat viele hilfreiche und neue Funktionen, die Ihnen das Nähen erleichtern und Freude bereiten! So verfügt diese [Nähmaschine](#) über einen automatischen Fadenabschneider, ein sehr schönes großes beleuchtetes und gut lesbares Display. Die HZL-G220 JUKI Nähmaschine besitzt auch einen speziellen Box-Transport, durch den ein Verziehen und Verrutschen der Stoffe unterbunden wird und höchste Stichqualität auf allen Stoffen erzielt wird. Die Nähmaschine HZL-G220 verfügt, dank eines speziellen 7-Punkt-Stahltransporteurs und einer verbesserten Nähfußbauart, über einen starken Stofftransport. Projekte mit schweren Stoffen wie [Jeans](#) lassen sich so ganz einfach nähen! Knopflöcher in bester Qualität? Auch das kann Ihnen die HZL-G220 Nähmaschine bieten. 8 verschiedene Knopflochtymen stehen Ihnen zur Verfügung.

Die JUKI Nähmaschine HZL-G220 wurde mit einem sehr großen Freiarmbereich ausgestattet. Für eine sehr gute Ausleuchtung des Nadel- und Nähbereiches sorgen LED-Leuchten.


Beleuchtetes LC-Display: Eine schöne große beleuchtete und gut lesbare Anzeige ziert diese Maschinen. Sie sehen auf einen Blick, welchen Stich Sie ausgewählt haben, Ihre eingestellte [Stichlänge](#) und –breite, mit welchem Fuß Sie den gewünschten Stich oder das Muster nähen können und ob die Nadel oberhalb oder im Stoff bei Nahtende halten soll.











































Wichtige Funktionstasten an einem Platz: Übersichtlich angeordnet finden Sie die wichtigsten Funktionstasten der HZL-G220 JUKI Nähmaschine an einem Platz. Bestimmen Sie die Nähgeschwindigkeit einfach per Schieberegler, nutzen Sie die Taste für die Nadelhoch-/tiefstellung, das Rückwärtsnähen oder die Funktionstaste für den automatischen Fadenabschneider.


Stichauswahl:









































Übersicht der Stichmuster







00	01	02	03	04	05	06	07	08	09							
																
10	11	12	13	14	15	16	17	18	19	20	21	22				
																
23	24	25	26	27	28	29	30	31	32	33	34	35	36	37	38	39
																

Ein-Punkt



00	01	02	03	04	05	06	07	08	09	10	11	12	13	14	15	16	17	18	19
																			
20	21	22	23	24	25	26	27	28	29	30	31	32	33	34	35	36	37	38	39
																			

Muster zum Strecken

30	31	32	39
			

Buchstaben/Zahlen/Symbole

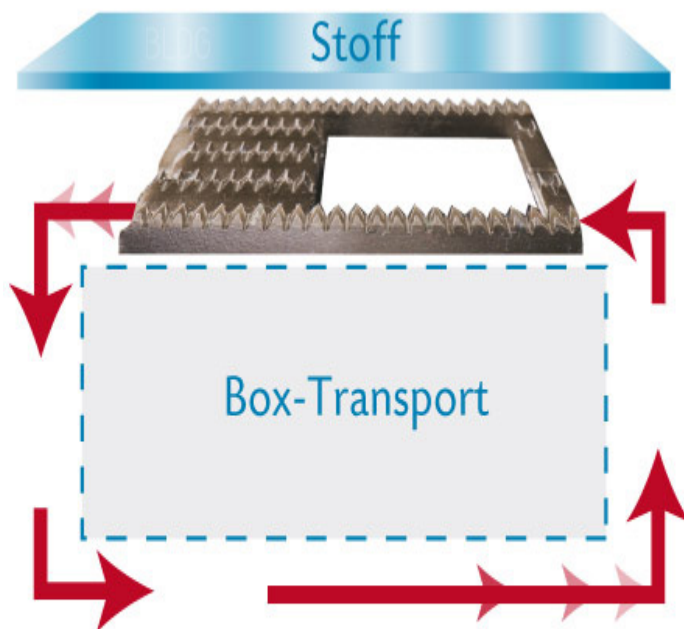
ABC

00	01	02	03	04	05	06	07	08	09	10	11	12	13	14	15	16	17	18	19	20	21	22	23	24	25
A	B	C	D	E	F	G	H	I	J	K	L	M	N	O	P	Q	R	S	T	U	V	W	X	Y	Z
26	27	28	29	30	31	32	33	34	35	36	37	38	39	40	41	42	43	44	45	46	47	48	49	50	51
a	b	c	d	e	f	g	h	i	j	k	l	m	n	o	p	q	r	s	t	u	v	w	x	y	z
52	53	54	55	56	57	58	59	60	61	62	63	64	65	66	67	68	69	70	71	72	73	74	75	76	77
1	2	3	4	5	6	7	8	9	0	@	!	?	&	□	□	□	□	□	□	□	/	:	:	:	
78	79	80	81	82	83	84	85	86	87	88	89	90	91	92	93	94	95	96	97	98	99				
À	Á	Â	Ë	Ä	Å	È	É	Ê	Ë	Ç	œ	ç	ì	ñ	Ò	Ø	ò	õ	ø	Ù	ù	ü	ÿ		

Elektronische Geschwindigkeitskontrolle: Die stufenlose Einstellung der Nähgeschwindigkeit erlaubt Ihnen auch bei schwierigen Nähprojekten, sicher und genau die Arbeiten zu beenden. Bei Bedarf kann Sie auch, dank der elektronischen Geschwindigkeitskontrolle, ohne Fußanlasser nähen.

Kombinieren, speichern, erneut abrufen: Buchstaben- und Ein-Punkt-Muster können kombiniert und für spätere Zwecke gespeichert werden. Zum Speichern stehen insgesamt 70 Muster zur Verfügung, die abgespeichert werden können. Ihre Lieblingsmuster können Sie ganz einfach erneut aufrufen!


Boxtransport: Juki hat das Box-Transportsystem aus der Industrie übernommen, um wunderschöne Nähte und herausragende Transportleistungen anbieten zu können. Der konventionelle Transport einer Nähmaschine folgt einer ovalen Bewegung während die JUKI Nähmaschine HZL-G220 den Transporteur rechteckig bewegt und somit der Transporteur länger den Kontakt zum Stoff hält. Dadurch verziehen und verrutschen die Stoffe nicht mehr. Dieses präzise Transportsystem sorgt für höchste Stichqualität, für eine Vielzahl von leichten bis schweren Stoffen.



Da der Transporteur länger Kontakt zum Stoff hat, transportiert die Maschine das Nähobjekt besser.



Stahltransporteur: Die JUKI Nähmaschine HZL-G220 verfügt dank eines speziellen 7-Punkt-Stahltransporteurs über einen starken Stofftransport. Projekte von schweren Stoffen bis hin zu leichten Stoffen lassen sich somit sehr gut transportieren und nähen. Zwei zusätzliche Transporteure vor der Nadel ermöglichen einen leichten Nähbeginn.





Jeansnaht: Die JUKI Nähmaschine HZL-G220 verfügt dank eines speziellen Stahltransporteurs und einer verbesserten Nähfußbauart über einen starken Stofftransport. Projekte mit schweren Stoffen wie [Jeans](#) lassen sich so ganz einfach nähen!



Fadenabschneidefunktion: Die HZL-G220 JUKI Nähmaschine bietet Ihnen 2 Wege, Nadel- und Spulenfäden abzuschneiden: Per Knopfdruck und programmiertes Fadenabschneiden und der Faden wird schnell und sauber abgetrennt.

Knopflöcher: Knopflöcher in bester Qualität! Die HZL-G220 näht Ihnen unabhängig vom verwendeten Material wunderschöne Knopflöcher. 8 verschiedene Knopflochtymen stehen Ihnen zur Verfügung.



Automatischer Nadeleinfädler: Durch diese einfache Funktion ist das Einfädeln der Nadel ein Kinderspiel. Drücken Sie nur den Hebel herunter und legen den Faden vor die Nadel. Dieser fädelt sich wie von selbst ein durchs [Nadelöhr](#). Spart Zeit, Mühe und schont die Nerven.



Einfacher Nähbeginn: Den [Knopf](#) am [Nähfuß](#) drücken und den Fuß parallel zur [Stichplatte](#) bringen. Dies ermöglicht einen einfachen Nähbeginn bei mehreren Stofflagen oder überlappenden Materialien und schweren Stoffen.




Großer Nähbereich: Den [Knopf](#) am [Nähfuß](#) drücken und den Fuß parallel zur [Stichplatte](#) bringen. Dies ermöglicht einen einfachen Nähbeginn bei mehreren Stofflagen oder überlappenden Materialien und schweren Stoffen.

2

Aufspulautomatik: Dank eines separaten Spulermotors können Sie nähen und dabei eine Unterfadenspule mit neuem Faden versehen. Ganz einfach und unkompliziert, Unterfadenspule auf den Spulerstift setzen, Faden einlegen und schon kann es losgehen. Im Handumdrehen ist das ganz nebenbei mit erledigt. Einfach perfekt!

Manuelle Spannungseinstellungen: Mit der JUKI Nähmaschine HZL-G220 brauchen Sie sich nie wieder Sorgen um Ihre Fadenspannungseinstellungen zu machen. Sie können die [Fadenspannung](#) individuell Ihrem Nähprojekt [anpassen](#). Verändern Sie einfach die [Fadenspannung](#) mit dem [Einstellrad](#), die Grundeinstellung der [Fadenspannung](#) ist farbig hinterlegt. Trauen Sie sich und Sie werden auf jedem Ihrer Nähprojekte ein perfektes Stichbild haben!

Versenkbare Transporteure: Nur durch Schieben des Transporteurschiebers können Sie Freihandquiltstiche oder Stickereien ganz einfach nähen. Hebel umklappen, der Transporteur versenkt sich automatisch und Sie können sich verwirklichen. Einfach? Einfach perfekt!



LED-Licht: Ein gut ausgeleuchteter Nähbereich sorgt für optimale Sicht beim Nähen! Das LED-Licht erhitzt sich auch nach langer Benutzung nicht.



Zubehörfach: Im [Anschietisch](#) integriert, finden Sie das praktische Zubehörfach. Hier ist alles an seinem Platz, alles Wichtige übersichtlich angeordnet und sortiert!

Freiarm: Die JUKI Nähmaschine HZL-G220 verfügt über einen größeren Freiarmbereich mit einem Tisch, der an die Maschine gesteckt werden kann. Damit lassen sich große Nähprojekte komfortabler und mit viel Freude nähen.



Robuste Kofferhaube: Schützen Sie Ihre Nähmaschine vor Verschmutzung, Staub und unnötigen Beschädigungen, wenn Sie nicht mit ihr nähen! Diese Kofferhaube ist nicht nur stabil, sondern bietet auch eine Menge Platz für das Zubehör der HZL-G220 JUKI Nähmaschine.



Optional - Verlängerungstisch: Mit dem optionalen Verlängerungstisch der der HZL-G220 [vergrößern](#) Sie Ihren Nähbereich für noch perfekteres und komfortableres Arbeiten an großen Nähprojekten.

- [Produktseite beim Hersteller](#)

Bilder © JUKI. Mit freundlicher Genehmigung [Consuendi](#) GmbH.

Technische Details	<ul style="list-style-type: none">• Stichlänge max. 5 mm• Zickzackbreite max. 7 mm• Nähfußlüftung Lüftung in 2 Stufen, max. 12 mm• Nadel130/705H• Maße (B x H x T) 445 x 292 x 223 mm• Durchlass (B x H x T) 203 x 112 x 223 mm• Gewicht (nur Maschine) 9,5kg
Vertrieb/Hersteller	<p>JUKI®</p> <p>JUKI Consuendi GmbH</p> <p>Nordstraße 31</p> <p>D-09247 Chemnitz</p> <p>https://www.juki-naemaschinen.de/</p>
Preisentwicklung	<ul style="list-style-type: none">• 869,00 Euro (24.12.2019)
Produktionszeitraum	<ul style="list-style-type: none">• Vertriebsbeginn unbekannt