

# JUKI HZL-G320

Die JUKI HZL-G320 ist eine Nähmaschine mit Industrietechnologie.

Für Kreative und die, die es werden möchten: Industrietechnologie von [JUKI](#) bereichert die HZL-G320 [Nähmaschine](#) und verhilft ihr damit zu perfekten Nähergebnissen.



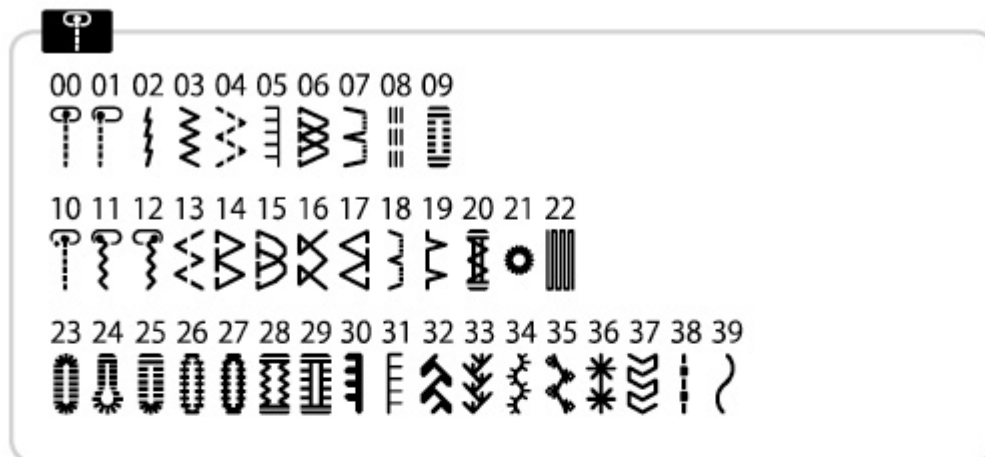
Die [Juki Nähmaschine](#) HZL-G320 wird Ihre Erwartungen übertreffen. [JUKI](#) vereint in dieser Maschine die Ansprüche vom Nähen und [Quilten](#) aus Industrie und Haushalt. Sie werden sagen, die und keine andere! Denn die Maschine hat viele hilfreiche und neue Funktionen, die Ihnen das Nähen erleichtern und Freude bereiten. Ein sehr schönes großes beleuchtetes und gut lesbares Display erleichtert Ihnen das Einstellen Ihres gewünschten Stichmusters. Die HZL-G320 [JUKI Nähmaschine](#) verfügt auch über einen speziellen Box-

Transport durch den ein Verziehen und Verrutschen der Stoffe unterbunden wird und höchste Stichqualität auf allen Stoffen erzielt wird. Die Nähmaschine HZL-G320 verfügt, dank eines speziellen 7-Punkt-Stahltransporteurs und einer verbesserten Nähfußbauart, über einen starken Stofftransport. Projekte mit schweren Stoffen wie [Jeans](#) lassen sich so ganz einfach nähen! Knopflöcher in bester Qualität? Auch das kann Ihnen die HZL-G320 Nähmaschine bieten. 8 verschiedene Knopflochtypen stehen Ihnen zur Verfügung.

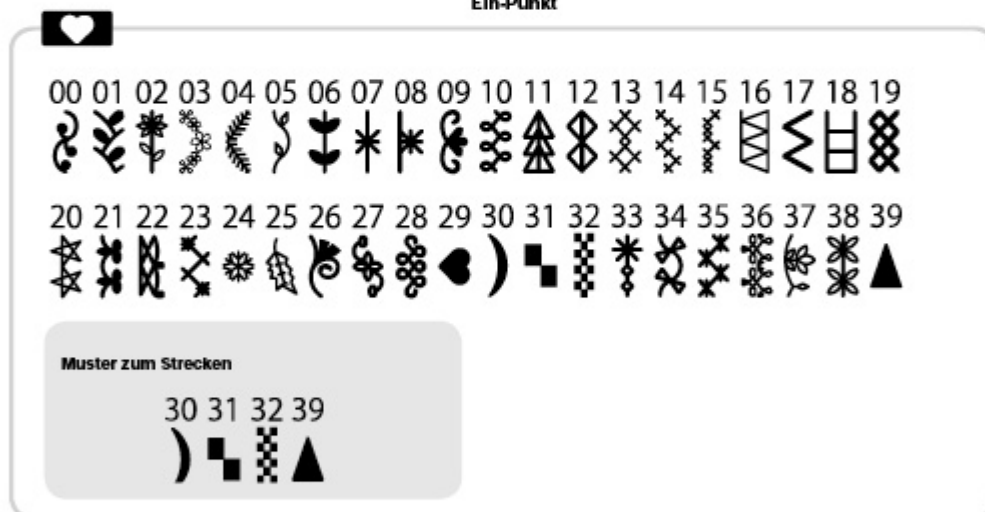
Die JUKI Nähmaschine HZL-G320 wurde mit einem sehr großen Freiarmbereich ausgestattet. Für eine sehr gute Ausleuchtung des Nadel- und Nähbereiches sorgen LED-Leuchten.

**Stichmuster:**

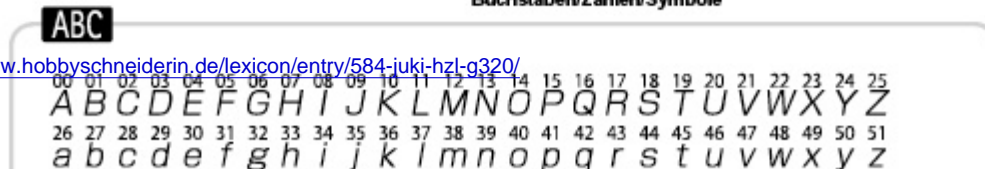
**Übersicht der Stichmuster**



**Ein-Punkt**



**Buchstaben/Zahlen/Symbole**



**Beleuchtetes LC-Display:** Eine schöne große beleuchtete und gut lesbare Anzeige zielt diese Maschinen. Sie sehen auf einen Blick, welchen Stich Sie ausgewählt haben, Ihre eingestellte Stichlänge und –breite, mit welchem Fuß Sie den gewünschten Stich oder das Muster nähen können und ob die Nadel oberhalb oder im Stoff bei Nahtende halten soll.

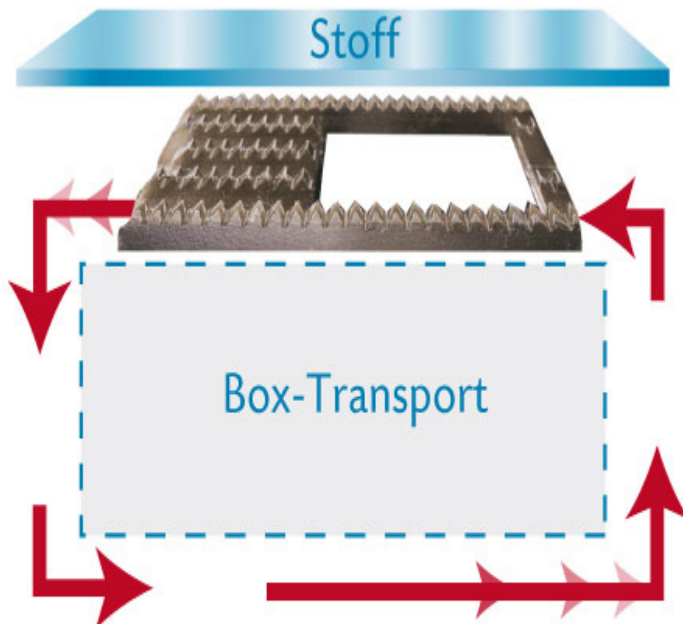


**Wichtige Funktionstasten an einem Platz:** Übersichtlich angeordnet finden Sie die wichtigsten Funktionstasten der HZL-G320 JUKI Nähmaschine an einem Platz. Bestimmen Sie die Nähgeschwindigkeit einfach per Schieberegler, nutzen Sie die Taste für die Nadelhoch-/tiefstellung, das Rückwärtsnähen oder die Start+Stopptaste.

**Elektronische Geschwindigkeitskontrolle:** Die stufenlose Einstellung der Nähgeschwindigkeit erlaubt Ihnen auch bei schwierigen Nähprojekten, sicher und genau die Arbeiten zu beenden. Bei Bedarf können Sie, dank der elektronischen Geschwindigkeitskontrolle, ohne Fußanlasser nähen.

**Kombinieren, speichern, erneut abrufen:** Buchstaben- und Ein-Punkt-Muster können kombiniert und für spätere Zwecke gespeichert werden. Zum Speichern stehen insgesamt 70 Muster zur Verfügung, die abgespeichert werden können. Ihre Lieblingsmuster können Sie ganz einfach erneut aufrufen!

**Boxtransport:** Wir haben den Transport aus der Industrie in die [JUKI HZL-G120](#) und HZL-G320 eingebaut. Somit gewähren wir einen ausgezeichneten Transport Ihres Nähgutes, weil der Transporteur so lange wie nur möglich Kontakt zum Stoff hält und nicht wie üblich den Stoff einfach nur schiebt. Der Box-Transport der JUKI HZLG120 und HZL-G320 transportiert den Stoff ähnlich wie eine Industrienähmaschine, eine Technik, die man nicht missen will in einer Haushaltsnähmaschine.



Da der Transporteur länger Kontakt zum Stoff hat, transportiert die Maschine das Nähobjekt besser.




**7-Punkt-Transporteur:** Dank ihm lassen sich Projekte von schweren bis hin zu leichten Stoffen sehr gut transportieren. 2 zusätzliche Transporteure vor der Nadel ermöglichen einen leichten Nähbeginn.




**Jeansnaht:** Die Juki Nähmaschine HZL-G320 verfügt dank eines speziellen Stahltransporteurs und einer verbesserten Nähfußbauart über einen starken Stofftransport. Projekte mit schweren Stoffen wie Jeans lassen sich so ganz einfach nähen!



**Knopflöcher:** Es stehen 8 Knopflochmuster zur Wahl. Die Maschine näht automatisch Knopflöcher entsprechend der Knopfgröße. Bei Nähende hält die Maschine automatisch nach dem Verriegeln an. Je nach Nähprojekt können auf allen Stoffen ganz einfach dünne bis dicke Knopflöcher genäht werden.






**Nadeleinfädler:** Der halbautomatische Nadeleinfädler fädelt die Nadel ganz einfach ein, ohne dass Sie Ihre Augen anstrengen müssen – Sie können schnell mit dem Nähen beginnen.



**Einfacher Nähbeginn:** Den [Knopf](#) am [Nähfuß](#) drücken und den Fuß parallel zur [Stichplatte](#) bringen. Dies ermöglicht einen einfachen Nähbeginn bei mehreren Stofflagen oder überlappenden Materialien und schweren Stoffen.








**Großer Nähbereich:** Es soll mal ein etwas größeres Nähprojekt sein? Kein Problem, die JUKI Nähmaschine HZL-G320 bietet Ihnen von Haus aus einen großen Nähbereich. Von der Nadelmitte bis zum Gehäuse stehen Ihnen stolze 203 mm und eine Höhe von 112 mm im Durchlass zur Verfügung.

**Unterfadenspule:** Schnelles, einfaches Austauschen der Unterfadenspule und Reinigen der Greiferbahn. Das Sichtfenster zeigt den Füllstand der Unterfadenspule an. Der Unterfaden wird automatisch beim Nähstart nach oben geholt.




**Aufspulautomatik:** Dank eines separaten Spulermotors können Sie nähen und dabei eine Unterfadenspule mit neuem Faden versehen. Ganz einfach und unkompliziert, Unterfadenspule auf den Spulerstift setzen,

Faden einlegen und schon kann es losgehen. Im Handumdrehen ist das ganz nebenbei mit erledigt. Einfach perfekt!

**Manuelle Spannungseinstellungen:** Mit der JUKI Nähmaschine HZL-G320 brauchen Sie sich nie wieder Sorgen um Ihre Fadenspannungseinstellungen zu machen. Sie können die [Fadenspannung](#) individuell Ihrem Nähprojekt [anpassen](#). Verändern Sie einfach die [Fadenspannung](#) mit dem Einstellrad, die Grundeinstellung der [Fadenspannung](#) ist farbig hinterlegt. Trauen Sie sich und Sie werden auf jedem Ihrer Nähprojekte ein perfektes Stichbild haben!

**Versenkbare Transporteure:** Nur durch Schieben des Transporteurschiebers können Sie Freihandquiltstiche oder Stickereien ganz einfach nähen. Hebel umklappen, der Transporteur versenkt sich automatisch und Sie können sich verwirklichen. Einfach? Einfach perfekt!



**LED-Licht:** Ein gut ausgeleuchteter Nähbereich sorgt für optimale Sicht beim Nähen! Das LED-Licht erhitzt sich auch nach langer Benutzung nicht.



**Zubehörfach:** Im [Anschietisch](#) integriert, finden Sie das praktische Zubehörfach. Hier ist alles an seinem Platz, alles Wichtige übersichtlich angeordnet und sortiert!



**Freiarm:** Die JUKI Nähmaschine HZL-G320 verfügt über einen größeren Freiarmbereich mit einem Tisch, der an die Maschine gesteckt werden kann. Damit lassen sich große Nähprojekte komfortabler und mit viel Freude nähen.

**Robuste Kofferhaube:** Schützen Sie Ihre Nähmaschine vor Verschmutzung, Staub und unnötigen Beschädigungen, wenn Sie nicht mit ihr nähen! Diese Kofferhaube ist nicht nur stabil, sondern bietet auch eine Menge Platz für das Zubehör der HZL-G320 JUKI Nähmaschine.



**Kniehebel:** Heben und senken Sie den Fuß mit dem Kniehebel – Ihre Hände sind immer am Nähprojekt.



**Optional - Verlängerungstisch:** Mit dem optionalen Verlängerungstisch der der HZL-G320 [vergrößern](#) Sie Ihren Nähbereich für noch perfekteres und komfortableres Arbeiten an großen Nähprojekten.

- [Produktseite beim Hersteller](#)

Bilder © JUKI. Mit freundlicher Genehmigung [Consuendi](#) GmbH.

#### Technische Details

- [Stichlänge](#) max. 5 mm
- [Stichbreite](#) max. 7 mm
- Nähfußlüftung Lüftung in 2 Stufen, max. 12 mm
- Nadel 130/705H
- Maße (B x H x T) 445 x 292 x 223 mm
- Durchlass (B x H x T) 203 x 112 x 223 mm
- Gewicht (nur Maschine) 9,5kg



Vertrieb/Hersteller

[JUKI](#) | [Consuendi](#) GmbH

Nordstraße 31

D-09247 Chemnitz

<https://www.juki-naehmaschinen.de/>

Preisentwicklung

- 899,00 Euro (24.12.2019)

Produktionszeitraum

- Vertriebsbeginn Frühjahr 2019
- ...