

# JUKI HZL-DX5

Die Juki HZL-DX5 für wunderschöne Quilts und zauberhafte Nähprojekte.



JUKI HZL-DX5

Externer Inhalt [www.youtube.com](https://www.youtube.com)

Inhalte von externen Seiten werden ohne deine Zustimmung nicht automatisch geladen und angezeigt.

Alle externen Inhalte anzeigen

Durch die Aktivierung der externen Inhalte erklärst du dich damit einverstanden, dass personenbezogene Daten an Drittplattformen übermittelt werden. Mehr Informationen dazu haben wir in unserer


Datenschutzerklärung zur Verfügung gestellt.

[JUKI](#) vereint in dieser Maschine die Ansprüche vom Nähen und [Quilten](#) aus Industrie und Haushalt. Sie werden sagen, die und keine andere! Denn die Maschine hat, was bei keiner anderen zu finden ist! So verfügt diese Maschine über neue, sensationelle Funktionen, wie beispielsweise die multifunktionale [Stichplatte](#), den automatischen Nadeleinfädler oder die einstellbare Startgeschwindigkeit. Der Fußanlasser kann exklusiv mit 7 Funktionen belegt werden. Hier können Sie selbst wählen, welche Funktion am besten zu Ihnen passt, damit Sie sich bis zum Schluss mit beiden Händen voll auf Ihr Nähprojekt konzentrieren können. Als Unterstützung hierfür dient auch der mitgelieferte Kniehebel. Doch das ist noch lange nicht alles. Die [JUKI Nähmaschine](#) HZL-DX5 hat einen genialen Box-Transport, übernommen aus der Industrie, durch welchen ein Verziehen und Verrutschen der Stoffe unterbunden wird und höchste Stichqualität auf allen Stoffen genäht wird. Die [JUKI Nähmaschine](#) verfügt dank eines speziellen Sieben-Punkt-Stahltransporteurs und einer verbesserten Nähfußbauart über einen starken Stofftransport. Ein zusätzliches Highlight ist der Floating Modus. Hier schwebt der Fuß förmlich über Ihr Nähprojekt. Quilt- und Steppnähte werden einfach perfekt! Projekte mit schweren Stoffen wie [Jeans](#) lassen sich so ganz einfach nähen! Knopflöcher in Industriequalität? Auch das kann Ihnen die [Nähmaschine](#) HZL-DX5 bieten. Mittels einer einzigartigen Sensormethode näht die JUKI Nähmaschine HZL-DX5 wunderschöne Knopflöcher unabhängig von der Stoffart und sich überlappenden Stoffbereichen. Einzigartig in dieser Klasse, die Auswahl zwischen 16 verschiedenen Formen des Knopfloches und 3 Größen der Knopfloch-Schnittbreite. Die JUKI Nähmaschine wurde mit einem sehr großen Freiarmbereich ausgestattet. Für eine sehr gute Ausleuchtung des Nadelbereiches sorgen LED-Leuchten. Durch die Bedienfreundlichkeit der übersichtlich angeordneten wichtigsten Funktionstasten können Sie nach Lust und Laune zwischen den einzelnen Mustern wählen und diese verändern. Häufig genutzte Stichmuster können schnell über die Direkteingabetaste gewählt werden.

**direkte Stichmustersauswahl und Display:** Nur einmal die jeweilige Taste drücken und schon ist das Stichmuster ausgewählt. Drücken Sie die gewünschte Taste und wählen Sie aus 10 der häufigsten Nahtmuster Ihren Stich aus. Auch Applikationsstiche sind enthalten. Das Tastenfeld ist dem eines Handys nachempfunden, wodurch Sie auch Buchstaben schnell auswählen können. Das LCD-Display zeigt Ihnen die Sticheinstellungen, das Muster und empfiehlt sogar den passenden [Nähfuß](#) dazu. [Stichlänge](#) und Stichbreite müssen eingestellt werden? Drücken Sie den Einstellknopf und die neue Einstellung erscheint im Display.



**Multifunktionale Stichplatte:** Durch Bewegen eines kleinen Hebels wird aus der multifunktionalen Stichplatte eine reine Geradstichplatte. Nähen Sie feine Stoffe mit Perfektion von Nahtanfang bis Nahtende. Freihand-Quilten geht leicht, exakt und in Perfektion von der Hand. Kann nur im Geradstichmodus verwendet werden.



JUKI HZL-DX5 multifunktionale Stichplatte

**Floating-Modus:** In diesem Modus schwebt der Fuß förmlich über Ihr Nähprojekt - der Fußdruck passt sich Ihnen an! Der Stoff wird dadurch nicht mehr so stark mitgezogen. Beim Absteppen werden die Nähte einfach perfekt.



**Exklusiv - 7 mögliche Fußpedalfunktionen:** Sie können selbst entscheiden, welche Funktion der Absatz-Bereich Ihres Nähfußpedals haben soll: Rückwärtsstich, Vernähfunktion, [Punktvernähen](#), Nadelhoch-/tiefposition, Füßchenlüftung, Fadenabschneider oder gar keine Zusatzfunktion.



JUKI HZL-DX5 Fußpedal mit 7 möglichen Funktionen

**einstellbare Startgeschwindigkeit:** Bei der HZL-DX5 können Sie ganz nach Ihren Wünschen und Ihrem Belieben die Nähgeschwindigkeit zu Beginn des Nähvorganges einstellen. Es gibt die Varianten schnell, normal und langsam.





**Kontrolle der Einstellung, integrierte Anleitung:** Mit nur einem Knopfdruck können Sie folgende Einstellungen vornehmen:

- Programmieren Sie Nadelhoch- oder Nadeltieflageposition
- Programmieren Sie automatisches Fadenabschneiden
- Muster oder Musterabfolgen einprogrammieren, die einzeln oder mehrfach genäht werden sollen
- Programmieren Sie das Abschneiden der Fäden per Fußanlasser
- Kontrast des LCD-Displays
- Lautstärke des Summtones
- Auswahl zwischen 8 Sprachen


Wenn Sie Hilfe brauchen, können Sie auch einfach die integrierte Anleitung per Knopfdruck auswählen.

**Funktionstasten:** Übersichtlich angeordnet finden Sie die wichtigsten Funktionstasten der HZL-DX5 JUKI Nähmaschine an einem Platz. Bestimmen Sie die Nähgeschwindigkeit einfach per Schieberegler, nutzen Sie die Taste für die Nadelhoch- / -tieflage, das Rückwärtsnähen oder die Funktionstaste für den automatischen Fadenabschneider.


**elektronische Geschwindigkeitskontrolle:** Die stufenlose Einstellung der Nähgeschwindigkeit erlaubt Ihnen auch bei schwierigen Nähprojekten, Ihre Arbeiten sicher und genau zu beenden. Bei Bedarf können Sie, dank der elektronischen Geschwindigkeitskontrolle, ohne Fußanlasser nähen.

**kombinieren, speichern, neu abrufen:** Buchstaben- und Ein-Punkt-Muster können kombiniert und für spätere Zwecke gespeichert werden. Zum Speichern stehen insgesamt 70 Muster zur Verfügung, die in 10 Ordnern abgespeichert werden können. Ihre Lieblingsmuster können Sie durch Drücken von nur einem [Knopf](#) ganz einfach erneut aufrufen.

**Boxtransport:** JUKI hat das Box-Transportsystem aus der Industrie übernommen, um wunderschöne Nähte und herausragende Transportleistungen anbieten zu können. Der konventionelle Transport einer Nähmaschine folgt einer ovalen Bewegung während die JUKI Nähmaschine HZL-DX5 den Transporteur rechteckig bewegt und dieser länger den Kontakt zum Stoff hält. Dadurch verziehen und verrutschen die Stoffe nicht mehr. Dieses präzise Transportsystem sorgt für höchste Stichqualität, für eine Vielzahl von leichten bis schweren Stoffen.



**Stahltransporteur:** Die JUKI Nähmaschine HZL-DX5 verfügt dank eines speziellen 7-Punkt-Stahltransporteur über einen starken Stofftransport. Projekte von schweren Stoffen bis hin zu leichten Stoffen lassen sich somit sehr gut transportieren und nähen. Zwei zusätzliche Transporteure vor der Nadel ermöglichen einen leichten Nähbeginn.



JUKI HZL-DX5 7-Punkt-Transporteur

**Jeansnaht:** Die JUKI Nähmaschine HZL-DX5 verfügt dank eines speziellen Stahltransporteurs und einer verbesserten Nähfußbauart über einen starken Stofftransport. Projekte mit schweren Stoffen wie [Jeans](#) lassen sich so ganz einfach nähen.



**Knopflöcher:** Knopflöcher in Industriequalität! Mittels einer einzigartigen Sensormethode näht die JUKI Nähmaschine HZL-DX5 wunderschöne Knopflöcher. Mit Hilfe einer speziellen Klemmschiene gelangen Ihnen sehr schöne Knopflöcher an Nahtkanten. Wählen Sie aus 16 verschiedenen Formen und haben Sie für jeden Stoff das optimale Knopfloch.



JUKI HZL-DX5 Knopflochfuß für Knopflöcher in Industriequalität

**einstellbare Knopflochschnittbreite:** Es ist nun möglich, die Schnittbreite des Knopfloches in drei Schritten einzustellen, ohne dass sich die Nahtbreite gleichzeitig verringert oder vergrößert. Dadurch können Sie dünne oder auch dicke [Knöpfe](#) verwenden und auf dünnen und dicken Materialien stets ein stabiles Knopfloch erzielen.

**automatischer Nadeinfädler:** Durch diese einfache Funktion ist das Einfädeln der Nadel ein Kinderspiel. Drücken Sie nur den Hebel herunter und der Nadelfaden fädelt sich wie von selbst ein. Spart Zeit, Mühe und schont die Nerven.



JUKI HZL-DX5 automatischer Nadeinfädler





**perfekte Ausrichtung von Nadel und Stich:** Die JUKI Nähmaschine HZL-DX5 verfügt nicht nur über verschiedene Nadelpositionen, die Ihnen erlauben die Nadel wo auch immer Sie mögen zu platzieren, sondern auch über eine Funktion mit deren Hilfe die Position eines kompletten Musters verändert werden kann, ohne die Breite zu verändern. Dies ist vor allem für Applikationen und Zierstiche sehr hilfreich.

**Einlegen der Unterfadenspule:** „Das geht ja einfach.“, werden Sie sagen. Spule einlegen, der Markierung folgen und schon sind Sie bereit fürs Nähen.


**einfacher Nähbeginn:** Den [Knopf](#) am [Nähfuß](#) drücken und den Fuß parallel zur Stichplatte bringen. Dies ermöglicht einen einfachen Nähbeginn bei mehreren Stofflagen oder überlappenden Materialien und schweren Stoffen.



JUKI HZL-DX5 einfacher Nähbeginn

**Nähen mit Vertrauen:** Die JUKI Nähmaschine HZL-DX5 hat eine Zwillingesnadeloption, damit Ihre Stichmuster stets die richtige Größe haben. Nie mehr müssen Sie sich über Stichmusterbreiten oder das Abbrechen von [Nadeln](#) Gedanken machen.

**Aufspulautomatik:** Dank eines separaten Spulermotors können Sie nähen und dabei eine Unterfadenspule mit neuem Faden versehen. Ganz einfach und unkompliziert, Unterfadenspule auf den Spulerstift setzen, Faden einlegen und schon kann es losgehen. Im Handumdrehen ist das ganz nebenbei mit erledigt. Einfach perfekt.



JUKI HZL-DX5 separater Spuler

**einstellbarer Füßchendruck:** Der Nähfußdruck kann entsprechend dem Material, mit dem genäht werden soll, für ein exaktes Nähergebnis eingestellt werden. Gerade bei sehr dehnbaren Stoffen kann dies von Vorteil sein, weil somit ein Dehnen der Stoffe verhindert wird.



JUKI HZL-DX5 einstellbarer Füßchendruck

**automatische oder manuelle Spannungseinstellungen:** Mit der JUKI Nähmaschine HZL-DX5 brauchen Sie sich nie wieder Sorgen um Ihre Fadenspannungseinstellungen zu machen. Sie können die automatische [Fadenspannung](#) verwenden oder die Spannung per Einstellrad verändern, um verschiedene Sticheffekte zu erzielen.

**Transporteure versenken:** Nur durch Schieben des Transporteurschiebers können Sie Freihandquiltstiche oder Stickereien ganz einfach nähen. Hebel umklappen, der Transporteur versenkt sich automatisch und Sie

können sich verwirklichen. Einfach? Einfach perfekt.

**Kniehebel:** Unheimlich praktisch ist der im Lieferumfang enthaltene Kniehebel. Der [Nähfuß](#) kann mit dem Kniehebel gelüftet und gesenkt werden. Somit haben Sie die Möglichkeit, die ganze Zeit die Hände am Nähprojekt zu halten und müssen keine Angst mehr haben, dass etwas verrutscht.



LED-Licht

JUKI

HZL-DX5 LED-Ausleuchtung des Nähbereiches



**Zubehörfach:** Im [Anschietisch](#) integriert, finden Sie das praktische Zubehörfach. Hier ist alles an seinem Platz, alles Wichtige übersichtlich angeordnet und sortiert.

**Freiarm:** Die JUKI Nähmaschine HZL-DX5 verfügt über einen größeren Freiarmbereich mit einem Tisch der an die Maschine gesteckt werden kann. Damit lassen sich große Nähprojekte komfortabler und mit viel Freude nähen.



JUKI HZL-DX5 Freiarm

**Kofferhaube:** Schützen Sie Ihre Nähmaschine vor Verschmutzung, Staub und unnötigen Beschädigungen, wenn Sie nicht mit ihr nähen! Diese Kofferhaube ist nicht nur stabil, sondern bietet auch eine Menge Platz für das Zubehör der HZL-DX5 JUKI Nähmaschine.



JUKI HZL-DX5 Kofferhaube

**optional - extra Fadenständer:** Für große Spulen ist endlich Platz! Gerade bei großen Nähprojekten ist es sehr nützlich, wenn mehr Faden zur Verfügung steht. Mit dem extra Fadenständer ist das kein Problem mehr.

**optional - Lupe:** Vor den Nähbereich können Sie ein Lupenglas einsetzen. So sehen Sie Ihr Nähprojekt, den Faden und den Stich noch besser.

**optional - Verlängerungstisch:** Mit dem optionalen Verlängerungstisch der HZL-DX5 [vergrößern](#) Sie Ihren Nähbereich für noch perfekteres und komfortableres Arbeiten an großen Nähprojekten.

- [Produktseite beim Hersteller](#)

Mit freundlicher Genehmigung [Consuendi](#) GmbH.

Technische Details	<ul style="list-style-type: none"><li>• Stichmuster: 185</li><li>• Alphabete: 3</li><li>• <a href="#">Stichlänge</a>: max. 5 mm</li><li>• Zickzackbreite: max. 7 mm</li><li>• Nähgeschwindigkeit: bis 1050 Stiche/min</li><li>• NähfußlüftungLüftung in 2 Stufen, max. 12 mm</li><li>• Nadel: 130/705H</li><li>• Maße (BxHxT): 445x294x210 mm</li><li>• Durchlass (BxHxT): 203x115x210 mm</li><li>• Gewicht (nur Maschine): 10,3kg</li></ul>
Vertrieb/Hersteller	<p><b>JUKI</b>®</p> <p><a href="#">JUKI</a>   <a href="#">Consuendi</a> GmbH Nordstraße 31 D-09247 Chemnitz <a href="https://www.juki-naemaschinen.de/">https://www.juki-naemaschinen.de/</a></p>
Preisentwicklung	<ul style="list-style-type: none"><li>• 1369,00 Euro (28.05.2019)</li></ul>
Produktionszeitraum	<ul style="list-style-type: none"><li>• unbekannt</li></ul>