
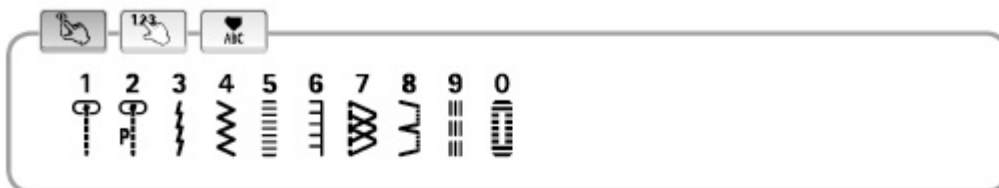


# JUKI HZL-F400 Exceed Quilt & Pro

Dank der Industrietechnologie von JUKI können mit der Nähmaschine HZL-F400 wunderschöne Quilts und andere wunderschöne Nähprojekte genäht werden!



## F400 Übersicht der Stichmuster



## HZL-F400 Stichmuster

Externer Inhalt [www.youtube.com](http://www.youtube.com)

Inhalte von externen Seiten werden ohne deine Zustimmung nicht automatisch geladen und angezeigt.

Alle externen Inhalte anzeigen

Durch die Aktivierung der externen Inhalte erklärst du dich damit einverstanden, dass personenbezogene Daten an Drittplattformen übermittelt werden. Mehr Informationen dazu haben wir in unserer Datenschutzerklärung zur Verfügung gestellt.

Ihre Erwartungen werden übertroffen mit der [Nähmaschine](#) HZL-F400 Quilt & Pro. [Juki](#) vereint in dieser Maschine die Ansprüche vom Nähen und [Quilten](#) aus Industrie und Haushalt. Sie werden sagen, die und keine andere! Denn die Maschine hat, was bei keiner anderen zu finden ist! So verfügt diese Maschine über neue Funktionen wie einen manuell bedienbaren Fadenabschneider zusätzlich zu einem Fußanlasser mit dessen Hilfe sich der Fadenabschneider bedienen lässt. So können Sie sich mit dieser Funktion bis zum Schluß mit beiden Händen voll auf Ihr Nähprojekt konzentrieren. Als Unterstützung hierfür dient auch der mitgelieferte Kniehebel. Doch das ist noch lange nicht alles. Die [Juki Nähmaschine](#) HZL-F400 verfügt über einen speziellen Box-Transport durch den ein Verziehen und Verrutschen der Stoffe unterbunden wird und höchste Stichqualität auf allen Stoffen erzielt wird. Die HZL-F400 verfügt, dank eines speziellen Sieben-Punkte-Stahltransporteurs und einer verbesserten Nähfußbauart, über einen starken Stofftransport. Projekte mit schweren Stoffen wie [Jeans](#) lassen sich so ganz einfach nähen! Knopflöcher in Industriequalität? Auch das kann Ihnen die [Nähmaschine](#) HZL-F400 bieten. Mittels einer einzigartigen Sensormethode näht die [Juki](#) Nähmaschine HZL-F400 wunderschöne Knopflöcher unabhängig von der Stoffart und sich überlappenden Stoffbereichen. Einzigartig in dieser Klasse, die Verstellung der Knopfloch-Schnittbreite.

Die HZL-F400 Juki Nähmaschine wurde mit einem sehr großen Freiarmbereich ausgestattet. Für eine sehr gute Ausleuchtung des Nadelbereiches sorgen LED-Leuchten. Durch die Bedienfreundlichkeit der übersichtlich angeordneten wichtigsten Funktionstasten können Sie nach Lust und Laune zwischen den einzelnen Mustern wählen und diese verändern. Häufig genutzte Stichmuster können schnell über die Direkteingabetaste gewählt werden.






JUKI HZL-

F400 mit Kniehebel





JUKI HZL-F400 Nadeleinfädler







JUKI HZL-F400 Knopflochfuß



<https://www.hobbyschneiderin.de/lexicon/entry/264-juki-hzl-f400-exceed-quilt-pro/>

**direkte Stichmusterwahl und Display:** Nur einmal die jeweilige Taste drücken und schon ist das Stichmuster ausgewählt. Drücken Sie die gewünschte Taste und wählen Sie aus 10 der häufigsten Nahtmuster Ihren Stich aus. Auch Applikationsstiche sind enthalten. Das Tastenfeld ist dem eines Handys nachempfunden, wodurch Sie auch Buchstaben schnell auswählen können. Das LCD-Display zeigt Ihnen die Sticheinstellungen, das Muster und empfiehlt sogar den passenden [Nähfuß](#) dazu. [Stichlänge](#) und Stichbreite müssen eingestellt werden? Drücken Sie den Einstellknopf und die neue Einstellung erscheint im Display.

**komplette Kontrolle der Einstellungen, integrierte Anleitung:** Mit nur einem Knopfdruck können Sie folgende Einstellungen vornehmen:

- Programmieren Sie Nadelhoch- oder Nadeltiefposition
- Programmieren Sie Automatisches Fadenabschneiden
- Muster oder Musterabfolgen einprogrammieren, die einzeln oder mehrfach genäht werden sollen
- Programmieren Sie das Abschneiden der Fäden per Fußanlasser
- Kontrast des LCD-Displays
- Lautstärke des Summtones
- Auswahl zwischen 8 Sprachen

Wenn Sie Hilfe brauchen, können Sie auch einfach die integrierte Anleitung per Knopfdruck auswählen.

**Funktionstasten:** Übersichtlich angeordnet finden Sie die wichtigsten Funktionstasten der HZL-F400 Juki Nähmaschine an einem Platz. Bestimmen Sie die Nähgeschwindigkeit einfach per Schieberegler, nutzen Sie die Taste für die Nadelhoch- / -tiefstellung, das Rückwärtsnähen oder die Funktionstaste für den automatischen Fadenabschneider.

**elektronische Geschwindigkeitskontrolle:** Die stufenlose Einstellung der Nähgeschwindigkeit erlaubt Ihnen auch bei schwierigen Nähprojekten, sicher und genau die Arbeiten zu beenden. Bei Bedarf können Sie, dank der elektronischen Geschwindigkeitskontrolle, ohne Fußanlasser nähen.

**kombinieren, speichern, erneut aufrufen:** Buchstaben- und Ein-Punkt-Muster können kombiniert und für spätere Zwecke gespeichert werden. Zum Speichern stehen insgesamt 70 Muster zur Verfügung, die in 10 Ordnern abgespeichert werden können. Ihre Lieblingsmuster können Sie durch Drücken von nur einem [Knopf](#) ganz einfach erneut aufrufen!

**Boxtransport:** Juki hat das Box-Transportsystem aus der Industrie übernommen, um wunderschöne Nähte und herausragende Transportleistungen anbieten zu können. Der konventionelle Transport einer Nähmaschine folgt einer ovalen Bewegung während die Juki Nähmaschine HZL-F400 den Transporteur rechteckig bewegt und somit der Transporteur länger den Kontakt zum Stoff hält. Dadurch verziehen und verrutschen die Stoffe nicht mehr. Dieses präzise Transportsystem sorgt für höchste Stichqualität, für eine Vielzahl von leichten bis schweren Stoffen.

**Stahltransporteur:** Die Juki Nähmaschine HZL-F400 verfügt dank eines speziellen 7-Punkt-Stahltransporteur über einen starken Stofftransport. Projekte von schweren Stoffen bis hin zu leichten Stoffen

lassen sich somit sehr gut transportieren und nähen. Zwei zusätzliche Transporteure vor der Nadel ermöglichen einen leichten Nähbeginn.

**Jeansnaht:** Die Juki Nähmaschine HZL-F400 verfügt dank eines speziellen Stahltransporteurs und einer verbesserten Nähfußbauart über einen starken Stofftransport. Projekte mit schweren Stoffen wie [Jeans](#) lassen sich so ganz einfach nähen!

**exklusive Fadenabschneidfunktion:** Die HZL-F400 Juki Nähmaschine bietet Ihnen 3 Wege Nadel- und Spulenfäden abzuschneiden: Per Knopfdruck, programmiertes Fadenabschneiden und den exklusiven Fußanlasser mit Fadenabschneidfunktion. Drücken Sie den hinteren (Absatz-) Bereich des Fußanlassers und der Faden wird schnell und sauber abgetrennt.

**Knopflöcher:** Knopflöcher in Industriequalität! Mittels einer einzigartigen Sensormethode näht die Juki Nähmaschine HZL-F400 wunderschöne Knopflöcher. Mit Hilfe einer speziellen Klemmschiene gelingen Ihnen sehr schöne Knopflöcher an Nahtkanten. Wählen Sie aus 16 verschiedenen Formen und haben Sie für jeden Stoff das optimale Knopfloch!

**einstellbare Knopflochschnittbreite:** Es ist nun möglich die Schnittbreite des Knopfloches in drei Schritten einzustellen, ohne dass sich die Nahtbreite gleichzeitig verringert oder vergrößert. Dadurch können Sie dünne oder auch dicke [Knöpfe](#) verwenden und auf dünnen und dicken Materialien stets ein stabiles Knopfloch erzielen.

**automatischer Nadeleinfädler:** Durch diese einfache Funktion ist das Einfädeln der Nadel ein Kinderspiel. Drücken Sie nur den Hebel herunter und der Nadelfaden fädelt sich wie von selbst ein. Spart Zeit, Mühe und schont die Nerven.

**perfekte Ausrichtung von Nadel und Stich:** Die Juki Nähmaschine HZL-F400 verfügt nicht nur über verschiedene Nadelpositionen, die Ihnen erlauben die Nadel wo auch immer Sie mögen zu platzieren, sondern auch über eine Funktion mit deren Hilfe die Position eines kompletten Musters verändert werden kann, ohne die Breite zu verändern. Dies ist vor allem für Applikationen und Zierstiche sehr hilfreich.

**Einlegen der Unterfadenspule:** Das geht ja einfach werden Sie sagen, Spule einlegen der Markierung folgen und schon sind Sie bereit fürs Nähen.

**Einfacher Nähbeginn:** Den [Knopf](#) am [Nähfuß](#) drücken und den Fuß parallel zur [Stichplatte](#) bringen. Dies ermöglicht einen einfachen Nähbeginn bei mehreren Stofflagen oder überlappenden Materialien und schweren Stoffen.

**Nähen mit Vertrauen:** Die Juki Nähmaschine HZL-F400 hat eine Zwillingesnadeloption, damit Ihre Stichmuster stets die richtige Größe haben. Nie mehr müssen Sie sich über Stichmusterbreiten oder das Abbrechen von [Nadeln](#) Gedanken machen!

**Aufspulautomatik:** Dank eines separaten Spulermotors können Sie nähen und dabei eine Unterfadenspule mit neuem Faden versehen. Ganz einfach und unkompliziert, Unterfadenspule auf den Spulerstift setzen Faden einlegen und schon kann es losgehen. Im Handumdrehen ist das ganz nebenbei mit erledigt. Einfach perfekt!

**einstellbarer Füßchendruck:** Der Nähfußdruck kann entsprechend dem Material, mit dem genäht werden soll, für ein exaktes Nähergebnis eingestellt werden. Gerade bei sehr dehnbaren Stoffen kann dies von Vorteil sein, weil somit ein Dehnen der Stoffe verhindert wird.

**automatische oder manuelle Spannungseinstellungen:** Mit der Juki Nähmaschine HZL-F400 brauchen Sie sich nie wieder Sorgen um Ihre Fadenspannungseinstellungen zu machen. Sie können die automatische [Fadenspannung](#) verwenden oder die Spannung per Einstellrad verändern, um verschiedene Sticheffekte zu erzielen.

**Transporteure versenken:** Nur durch Schieben des Transporteurschiebers können Sie Freihandquiltstiche oder Stickereien ganz einfach nähen. Hebel umklappen, der Transporteur versenkt sich automatisch und Sie können sich verwirklichen. Einfach? Einfach perfekt!

**Kniehebel:** Unheimlich praktisch der im Lieferumfang enthaltene Kniehebel! Der [Nähfuß](#) kann mit dem Kniehebel gelüftet und gesenkt werden. Somit haben Sie die Möglichkeit, die ganze Zeit die Hände am Nähprojekt zu halten und müssen keine Angst mehr haben, dass etwas verrutscht.

**Beleuchtung:** Ein gut ausgeleuchteter Nähbereich sorgt für optimale Sicht beim Nähen! Das LED-Licht erhitzt sich auch nach langer Benutzung nicht.

**Zubehörfach:** Im [Anschiebetisch](#) integriert, finden Sie das praktische Zubehörfach. Hier ist alles an seinem Platz, alles Wichtige übersichtlich angeordnet und sortiert!

**Freiarm:** Die Juki Nähmaschine HZL-F400 verfügt über einen größeren Freiarmbereich mit einem Tisch der an die Maschine gesteckt werden kann. Damit lassen sich große Nähprojekte komfortabler und mit viel Freude nähen.

**Kofferhaube:** Schützen Sie Ihre Nähmaschine vor Verschmutzung, Staub und unnötigen Beschädigungen, wenn Sie nicht mit ihr nähen! Diese Kofferhaube ist nicht nur stabil, sondern bietet auch eine Menge Platz für das Zubehör der HZL-F400 Juki Nähmaschine.




- [Webseite des Herstellers](#)

#### Themen bei der Hobbyschneiderin:

- [Juki HZL F400 - Hilfe bei der Vorauswahl](#)
- [Juki F400 oder Husquarna Opal 670](#)
- [Neuheiten bei JUKI: Neue Maschinen gesehen auf der h&h](#)
- [Juki HZL-F600 subjektive Vorstellung von uns](#)
- [\[Suche\] leise Maschine](#)
- [Die eierlegende Wollmilchnähmaschine. Mein Weg zu ihr...](#)
- [Juki HZL-F600 oder Janome Horizon MC 8200 QC oder eine ganz andere?](#)
- [Schraube zum Nadelwechsel stört und nervt!](#)

Mit freundlicher Genehmigung [Consuendi](#) GmbH.

|                     |   |
|---------------------|---|
| Technische Details  | <ul style="list-style-type: none"> <li>• <a href="#">Stichlänge</a>: max. 5 mm</li> <li>• Zickzackbreite: max. 7 mm</li> <li>• Nähfußlüftung: Lüftung in 2 Stufen, max. 12 mm</li> <li>• Nadel: 130/705H</li> <li>• Maße (BxHxT): 445x290x210 mm</li> <li>• Durchlass (BxHxT): 203x112x210 mm</li> <li>• Gewicht (nur Maschine): 9,8kg</li> </ul> |
| Vertrieb/Hersteller |  <p><a href="#">JUKI</a>   <a href="#">Consuendi</a> GmbH<br/> Nordstraße 31<br/> D-09247 Chemnitz<br/> <a href="https://www.juki-naemaschinen.de/">https://www.juki-naemaschinen.de/</a></p>   |
| Preisentwicklung    | <ul style="list-style-type: none"> <li>• 1099,00 Euro (Stand 31.10.2012)</li> <li>• 999,00 Euro (Stand 27.05.2019)</li> </ul>   |
| Produktionszeitraum | <ul style="list-style-type: none"> <li>• unbekannt</li> </ul>   |