

## JUKI HZL-27Z

Die Juki HZL-27z, eine kleine, leichte und doch kompakte Nähmaschine für Sie als Einsteiger oder als handliche Nähmaschine für unterwegs. Finden Sie viele kleine Nützlichkeiten in Ihrer Juki HZL-27z wie z. B. einen leicht zu bedienenden Nadeleinfädler oder ein LED-Licht, was für sehr gute Ausleuchtung im Nähbereich sorgt. Ein 7-Punkt-Transporteur transportiert Ihre schweren bis hin zu leichten Stoffe ohne Probleme und ermöglicht damit ein sehr gutes Nähergebnis. Mit dem großen und einfach zu bedienenden Stichauswahlrad stellen Sie im Handumdrehen Ihren gewünschten Stich ein. Überzeugen auch Sie sich von der leichten Bedienung dieser kleinen, feinen Nähmaschine.




**Großes und einfach zu bedienendes Stichauswahlrad:** Stichmuster können schnell und ganz einfach an dem übersichtlichen und leicht zu bedienenden Auswahlrad eingestellt werden. Alle Stiche sind nochmals übersichtlich darauf abgebildet.



**Automatischer Nadeleinfädler:** Einfach den Hebel nach unten ziehen, den automatischen Nadeleinfädler vor und zurück bewegen und schon ist der Faden eingefädelt. Durch diese einfache Funktion ist das Einfädeln der Nadel ein Kinderspiel.




**Stahltransporteur:** Dank speziellen 7-Punkt-Transporteur lassen sich Projekte von schweren Stoffen bis hin zu leichten Stoffen sehr gut transportieren. Zwei zusätzliche Transporteure vor der Nadel ermöglichen einen leichten Nähbeginn.



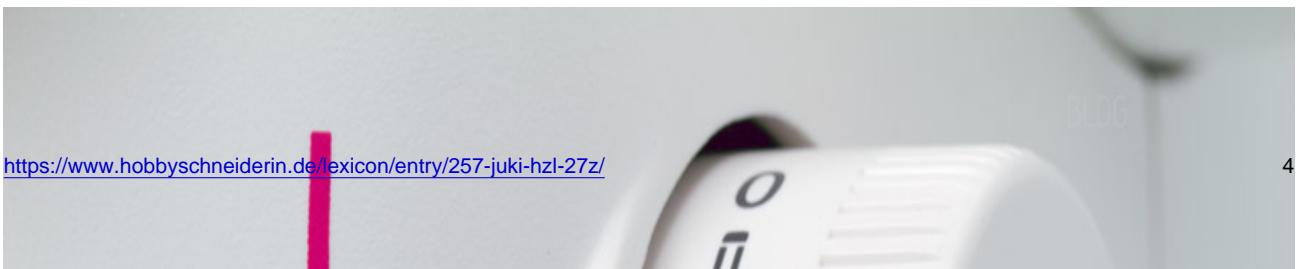
**Unterfadenspule:** Schnelles und einfaches Austauschen der Unterfadenspule und Reinigen der Greiferbahn. Mit Hilfe des Sichtfensters können Sie den Füllstand der Unterfadenspule prüfen.




**Rückwärtstaste:** Wenn Sie mal nicht nur vorwärts nähen wollen, drücken Sie einfach die gut erkennbare Rückwärtstaste.



**Stichlängenrad:** Stellen Sie leicht und schnell Ihre gewünschte [Stichlänge](#) ein...



**Knopfloch:** Ein einfaches 4-Stufenknopfloch macht es möglich! Knopflöcher können Sie ganz einfach in 4 Schritten nähen.



**LED-Licht:** Ein gut ausgeleuchteter Nähbereich sorgt für optimale Sicht beim Nähen! Das LED-Licht erhitzt sich auch nach langer Benutzung nicht.



**Freiarm:** Nähen und verarbeiten von geschlossenen Rundungen z.B. [Ärmel](#), Hosenbeine, Röcke oder Ähnliches – Kein Problem!



**Zubehörfach:** Finden Sie in der praktischen Zubehörbox alles Wichtige zu Ihrer HZL-27z [Nähmaschine](#), einfach verstaut und kompakt.



**Stichauswahl:**

<https://www.hobbyschneiderin.de/lexicon/entry/257-juki-hzl-27z/>

Stichauswahl	
Geradstich	Mittlere Position
-----	-----

**Quellennachweis:** Mit freundlicher Genehmigung [JUKI Consuendi](#) GmbH.

Technische Details	<ul style="list-style-type: none"><li>• Stichtlängemax. 4 mm</li><li>• Zickzackbreitemax. 7 mm</li><li>• Nähfußlüftungslüftung in zwei Stufen, max. 12 mm</li><li>• NadelHA x 1 Nr. 9 - Nr. 16</li><li>• Maße (B x H x T)388 x 280 x 198 mm</li><li>• Durchlass (B x H x T)135 x 105 x 182 mm</li><li>• Gewicht (nur Maschine) 5,9 kg</li></ul>
Vertrieb/Hersteller	<p><b>JUKI</b>®</p> <p><a href="#">JUKI</a></p> <p>Röhrsdorfer Allee 14</p> <p>09247 Röhrsdorf</p> <p><a href="https://www.juki-naemaschinen.de/">https://www.juki-naemaschinen.de/</a></p>
Preisentwicklung	<ul style="list-style-type: none"><li>• 299,00 Euro (Stand 02.02.2019)</li><li>• 319,00 Euro (Stand 31.10.2012)</li></ul>
Produktionszeitraum	<ul style="list-style-type: none"><li>• Vertriebsbeginn unbekannt</li><li>• Vertriebsende 2019/<a href="#">2020</a></li></ul>